



extrait

*Welcome to*  
à la découverte  
**DE VEGAS**



Yohan & Cindy Jardin

# Chapitre 1

## Introduction & histoire de Las Vegas

Dès que l'avion entame sa descente, le désert se déploie à perte de vue. On scrute frénétiquement l'horizon, cherchant la pyramide du Luxor, la Stratosphere, la tour Eiffel, la Statue de la Liberté ou désormais la Sphere. Puis soudain, il est là : le Strip. Ses 6,8 kilomètres de pur bonheur, que l'on retrouve chaque fois avec le même enthousiasme, comme si c'était la première. Marcher pour la première fois sur le Strip, c'est comme entrer dans un décor de cinéma. Les émotions s'entrechoquent, la démesure des hôtels donne le vertige, et la musique qui s'échappe des bars se mélange au klaxon des Mustangs et des limousines. À chaque entrée de magasin, l'air glacé de la climatisation contraste brutalement avec la chaleur extérieure, comme si la ville nous attrapait par la main. La variété des restaurants, bars et snacks fait crépiter les papilles, mais ce qui m'a marqué plus que tout, c'est le parfum enivrant de chaque casino. Aujourd'hui encore, je me souviens de

l'odeur ressentie en franchissant pour la première fois les portes du Stratosphere. C'est là que j'ai compris : Las Vegas ne se contente pas de se montrer, elle vous aspire, elle vous prend.



# Partie 2



## *Bien préparer son voyage*



**5 CHAPITRES**



**19 PAGES**



**Temps de lecture estimé : 45-60 minutes**



# Chapitre 7

Sedéplacer àLasVegas :


Une ville faite pour marcher... en apparence



Sur une carte, le Strip paraît court : 6,8 kilomètres, ce n'est rien... en théorie. Mais sur place, tout change. Les hôtels sont si immenses qu'on croit en voir la façade en entier, alors qu'on n'en distingue qu'un fragment. Les distances entre deux établissements paraissent courtes, mais elles s'étirent bien plus qu'on ne l'imagine.

C'est cette démesure qui fait la particularité du Strip : on croit marcher d'un point A à un point B, mais on traverse en fait des mondes entiers, comme si chaque hôtel était un pays à lui seul.

💡 La marche reste le moyen idéal pour ressentir toute cette grandeur, alors le meilleur conseil que l'on vous donne c'est de bien se chauffer et de préparer des itinéraire en amont .





## ● Excalibur Hotel & Casino le château médiéval

### Informations générales

**Style** : médiéval – familial – immersif **Gamme** : \$ – budget abordable **Adresse** : 3850 S Las Vegas Blvd, Las Vegas, NV 89109. Tout au sud du Strip, juste à côté du Luxor et du Mandalay Bay, environ 20 minutes à pied du centre du Strip (Bellagio). **Nombre de chambres** : 3 981 chambres réparties dans 4 tours de 28 étages



### Ambiance, style & architecture

L'Excalibur, c'est le château médiéval du Strip. Avec ses tours colorées, ses remparts et son thème chevaleresque, l'hôtel joue à fond la carte fantasy. Construit comme une véritable forteresse, il offre un décor dépaysant qui séduit autant les familles que les amateurs de la légende Arthurienne.



# Chapitre 11

## Les activités à Vegas



### ☀️ Activités gratuites incontournables à Las Vegas

🎵 Spectacles & animations extérieures



## Fontaines du Bellagio

Sans doute l'attraction gratuite la plus mythique de Vegas. Devant le Bellagio, plus de 1 200 jets d'eau dansent sur des musiques allant de l'opéra à Sinatra, jusqu'à Elvis ou Lady Gaga.

- Horaires :
  - En semaine (lun-ven) » toutes les 30 min de 15h à 20h, puis toutes les 15 min de 20h à minuit.
  - Week-end & jours fériés » toutes les 30 min de 12h à 20h, puis toutes les 15 min de 20h à minuit.
- Durée : chaque spectacle dure environ 3 à 5 minutes.
- Ambiance musicale : de Frank Sinatra à Andrea Bocelli, en passant par Elvis Presley et même U2.

Astuce : à voir de jour (effet grandiose des jets) ET de nuit (effets lumineux incomparables). le meilleur spot est devant le lac, mais une vue unique est possible depuis la terrasse de l'Eiffel Tower Experience.

# Check-list "Vegas sans stress"

## AVANT DE PARTIR

- Passeport + ESTA (validés)
- Assurance voyage (santé / annulation)
- Cartes bancaires : plafond OK + 1 carte secours
- Copies dans le téléphone : passeport / ESTA / billets / hôtel
- eSIM / forfait (Internet sur place) + batterie externe

## BUDGET

- Taxes : le prix affiché ≠ prix payé
- Resort fees + dépôt (hôtel)
- Pourboires à prévoir (restos, bars, guides...)
- Petite enveloppe "imprévus" (Uber/Lyft, snacks, extras)

## HÔTEL & LOGISTIQUE

- Vérifie : parking, resort fees, check-in/out, annulation
- "Sur le Strip" = regarde la carte (distance réelle)
- Demande si important : calme / vue / étage

## DÉPLACEMENTS

- Installe Uber + Lyft avant de partir
- Enregistre sur Google Maps : hôtel, aéroport, 3 spots clés
- Évite de "zigzaguer" : le Strip est long → regroupe par zones

## PLANNING

- Max 2 grosses activités/jour
- Garde un Plan B (fatigue, météo, retards)
- 1 journée "light" au début (jetlag + marche)

## SHOWS & EXCURSIONS

- Choisis 1-2 shows "priorité" (horaires + emplacement)
- Excursions : vérifie la durée totale réelle (transport inclus)
- Pour l'extérieur : eau + tenue adaptée (désert = sec)

## SÉCURITÉ & CONFORT

- Chaussures confort + eau (indispensable)
- Évite les zones isolées à pied la nuit (reste sur axes fréquentés)
- Note l'adresse de l'hôtel (favori) pour les retours



Il existe des villes que l'on visite... et des villes que l'on vit. Las Vegas appartient à la seconde catégorie. Entre mirages de lumière et véritables trésors cachés, la capitale mondiale du spectacle ne se résume pas à ses casinos. Elle est un labyrinthe d'expériences, de contrastes, de quartiers aux identités marquées, de secrets que seuls les habitués murmurent. Ce guide général à la découverte de Vegas t'ouvre les portes d'un Vegas authentique, moderne et accessible. Tu ne trouveras pas seulement des adresses : tu apprendras à lire la ville, à comprendre comment elle fonctionne, où elle brille, où elle surprend, et comment l'apprivoiser dès ton premier séjour. À travers 19 chapitres clairs et concrets, tu vas :

- Préparer ton voyage sans stress : formalités, douane, arrivée à l'aéroport Harry Reid, transferts, mesures américaines, jours fériés, grands événements.
- Découvrir les grands quartiers de Las Vegas (Strip, Downtown, Chinatown, quartiers résidentiels...) et ce qui les rend uniques.
- Construire un budget réaliste en comprenant ce qui fait vraiment monter la note... et où économiser intelligemment.
- Choisir ton hébergement sur le Strip, à Downtown ou hors Strip, du mythe accessible aux alternatives malines.
- Te déplacer comme un local : marche, bus, Deuce, monorail, Uber/Lyft, taxi, location de voiture pour sortir dans le désert.
- Profiter des spectacles, activités, restaurants, casinos, piscines et vie nocturne sans perdre de temps ni d'énergie.

Écrit par Cid & Yo, créateurs des Chroniques de Vegas, ce guide est le fruit de séjours répétés, d'observations, de discussions avec des habitants, des employés d'hôtels, des croupiers, des chauffeurs, des guides et des voyageurs croisés sur place. Il a été pensé pour être à la fois pratique (infos à jour, astuces, budgets, repères concrets) et vivant (anecdotes, ressentis, conseils issus du terrain). Las Vegas n'est pas une simple destination. C'est une expérience, une immersion, un décor qui s'anime dès que tu mets le pied sur le Strip. Ce livre n'est pas qu'un guide : c'est ton compagnon de route pour transformer un simple séjour en souvenir inoubliable. Las Vegas n'est pas un décor. C'est un voyage. Et tout commence ici.

